Министерство финансов Оренбургской области

Бюджет для граждан

по проекту закона об исполнении бюджета Оренбургской области за 2022 год

Оренбург, 2023

Содержание

Краткая характеристика бюджета	3
Основные параметры областного бюджета в расчете на душу населения	3
Налоговые и неналоговые доходы бюджета	4
Безвозмездные поступления от других бюджетов	5
Фактические доходы областного бюджета в сравнении с субъектами Приволжского федерального округа	5
Характеристика расходов областного бюджета	6
Фактические расходы областного бюджета в сравнении с субъектами Приволжского федерального округа	6
Расходы областного бюджета по разделам и подразделам классификации расходов бюджета	7 – 11
Межбюджетные трансферты муниципальным образованиям	12 – 13
Расходы областного бюджета в рамках государственных программ	14
Сведения о достижении отдельных показателей государственных программ	15 – 16
Региональные и приоритетные проекты	17 – 18
Ведомственная структура расходов областного бюджета	19
Источники финансирования дефицита бюджета	20
Структура государственного внутреннего долга области	20
Долговая нагрузка субъектов Приволжского федерального округа	20
Справочно (ТФОМС Оренбургской области)	21
Справочно (достижения за 2022 год)	22
Контактная информация	24

Краткая характеристика бюджета

(млн рублей)

Показатель	Уточненный план	Факт	Отклонение
1	2	3	4 = 3 - 2
Доходы	137 986,0	142 910,5	4 924,5
Расходы *	143 107,2	139 092,6	-4 014,6
Профицит	-5 121,2	3 817,9	

* план по Закону, по СБР 143 670,6 млн рублей

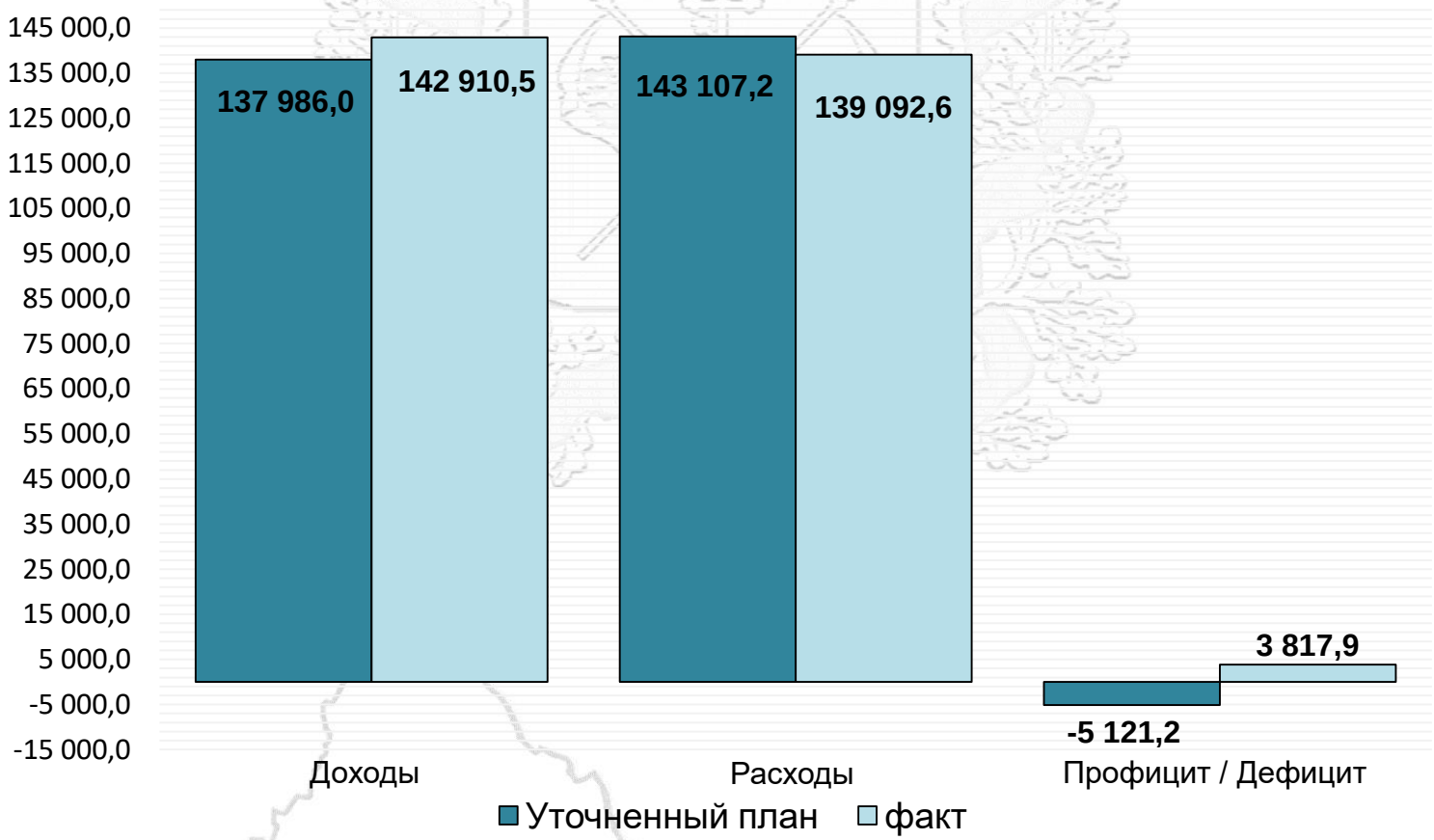

Основные параметры в расчете на душу населения

(рублей на человека)

Показатель	**Уточненный план**	**Факт**	**Отклонение**
1	2	3	4 = 3 - 2
Доходы	76 658,9	79 394,7	2 735,8
Расходы	79 504,0	77 273,7	-2 230,3

Справочно:

численность населения Оренбургской области - 1 841 377 человек (Росстат)

Налоговые и неналоговые доходы бюджета, млн рублей

Показатель	Уточненный план	Факт	Испол-нение, %	Причина отклонения*
1	2	3	4=3/2*100	5
Налоговые и неналоговые доходы, в том числе:	**93 794,1**	**98 540,6**	**105,1**	
Налог на прибыль организаций	34 331,0	37 028,6	107,9	Увеличение поступлений вызвано ростом налогооблагаемой базы у организаций, входящих в консолидированную группу налогоплательщиков и осуществляющих добычу природного газа, обусловленный увеличением цены реализации и объемов добычи
Налог на доходы физических лиц	24 547,9	25 538,5	104,0	
Акцизы	12 129,2	12 588,9	103,8	
Налог на имущество организаций	13 360,9	13 543,0	101,4	
Транспортный налог	1 486,9	1 512,7	101,7	
Налог на добычу полезных ископаемых	965,6	1 170,1	121,2	Рост поступлений вызван увеличением объемов добычи прочих полезных ископаемых
Государственная пошлина	290,3	227,6	78,4	Снижение поступлений обусловлено снижением количества юридически значимых действий, изменением законодательства (продление действия разрешительных документов)
Доходы от использования государственного имущества	4 951,9	5 171,2	104,4	
Платежи при пользовании природными ресурсами	212,3	157,5	74,2	Снижение поступлений связано с тем, что платежи по отдельным плательщикам производились с учетом переплаты за предыдущий период
Доходы от оказания платных услуг и компенсации затрат государства	71,9	113,5	157,9	Возврат дебиторской задолженности прошлых лет в доход бюджета
Штрафы, санкции, возмещение ущерба	1 325,5	1 356,2	102,3	
Прочие доходы	120,7	132,8	110,0	Невыясненные поступления прошлых лет уточнены по принадлежности

* - здесь и далее объясняется причина отклонения более 5%

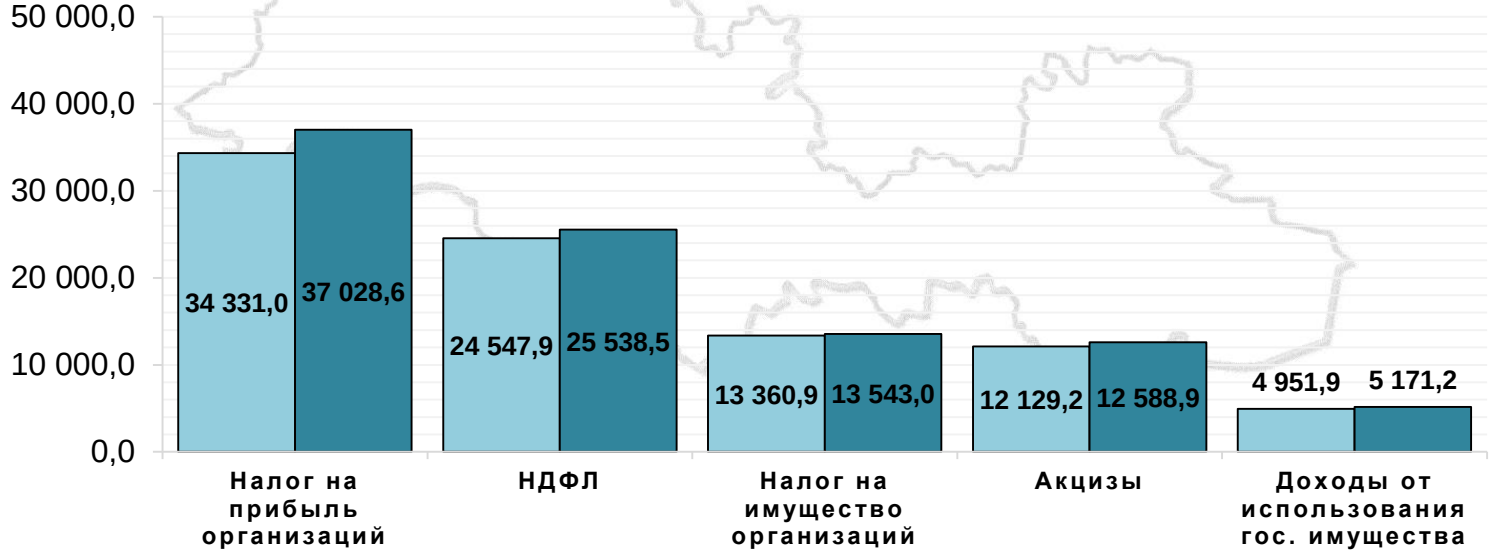

Безвозмездные поступления от других бюджетов, млн рублей

Показатель	Уточненный план	Факт	Исполнение, %
1	2	3	4 = 3/2*100
Безвозмездные поступления от других бюджетов, в том числе:	**41 606,8**	**41 562,7**	**99,9**
Дотации	8 378,2	8 566,8	102,3
Субсидии	18 702,6	18 692,7	99,9
Субвенции	5 703,4	5 502,7	96,5
Иные МБТ	8 822,6	8 800,5	99,7
Итого доходы	**137 986,0**	**142 910,5**	**103,6**

Фактические доходы областного бюджета в сравнении с субъектами Приволжского федерального округа

(млн рублей)

Наименование субъекта	Доходы, всего	Налоговые, неналоговые доходы	Налог на прибыль организаций	НДФЛ	Налог на добычу полезных ископаемых	Безвозмездные поступления от других бюджетов
1	2	3	4	5	6	7
Республика Татарстан	★ 452 718,5	★ 366 609,2	★ 166 084,0	★ 80 798,0	8,4	83 321,3
Самарская область	295 097,4	200 254,3	67 868,9	57 476,6	172,3	89 413,5
Нижегородская область	281 182,4	214 703,3	79 821,9	67 918,7	253,2	59 493,8
Республика Башкортостан	280 552,4	181 269,5	63 478,6	50 975,8	753,7	★ 97 215,4
Пермский край	213 683,5	160 950,1	64 632,9	43 347,5	★ 1 191,9	39 676,7
Саратовская область	163 659,1	97 127,1	30 802,0	31 778,2	145,3	63 158,4
Оренбургская область	142 910,5	98 540,6	37 028,6	25 538,5	1 170,1	41 562,7
Удмуртская Республика	105 159,9	66 133,6	17 828,6	22 715,0	0,1	37 029,1
Кировская область	93 048,8	47 961,5	10 899,5	16 377,2	68,5	42 605,8
Ульяновская область	88 780,0	58 838,4	12 685,7	15 920,0	95,6	27 878,2
Пензенская область	83 358,5	52 269,7	12 032,5	15 812,6	48,3	30 242,8
Чувашская Республика	82 817,0	43 891,7	11 374,4	13 495,5	★ -	38 184,9
Республика Мордовия	77 544,7	34 422,3	7 500,2	9 360,0	55,5	41 369,4
Республика Марий Эл	★ 53 448,7	★ 26 941,0	★ 5 670,5	★ 8 177,1	30,0	★ 24 910,3
Справочно: место Оренбургской области среди субъектов ПФО	7	6	6	7	2	7

★ - максимальное значение в ПФО ★ - минимальное значение в ПФО

Структура расходов бюджета, млн рублей

- областные средства
  90 879,5 млн рублей
- федеральные средства
  33 262,3 млн рублей
- средства дорожного фонда
  13 447,9 млн рублей
- средства фонда содействия реформированию ЖКХ (ППК «Фонд развития территорий»)
  1 469,8 млн рублей

безвозмездные поступления от физических и юридических лиц
33,1 млн рублей

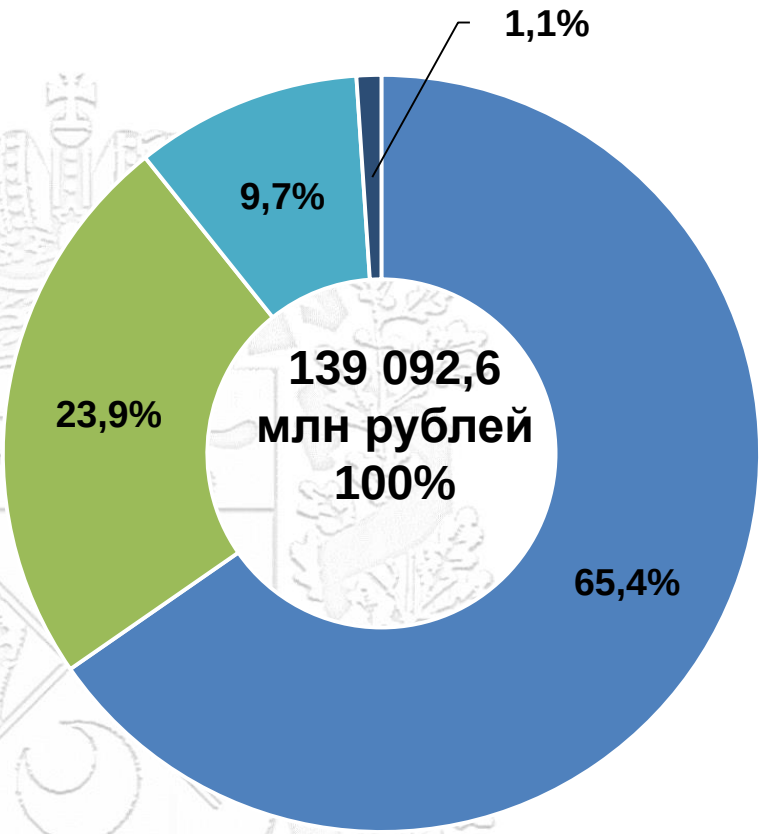

Фактические расходы бюджетов субъектов Приволжского федерального округа, млн рублей

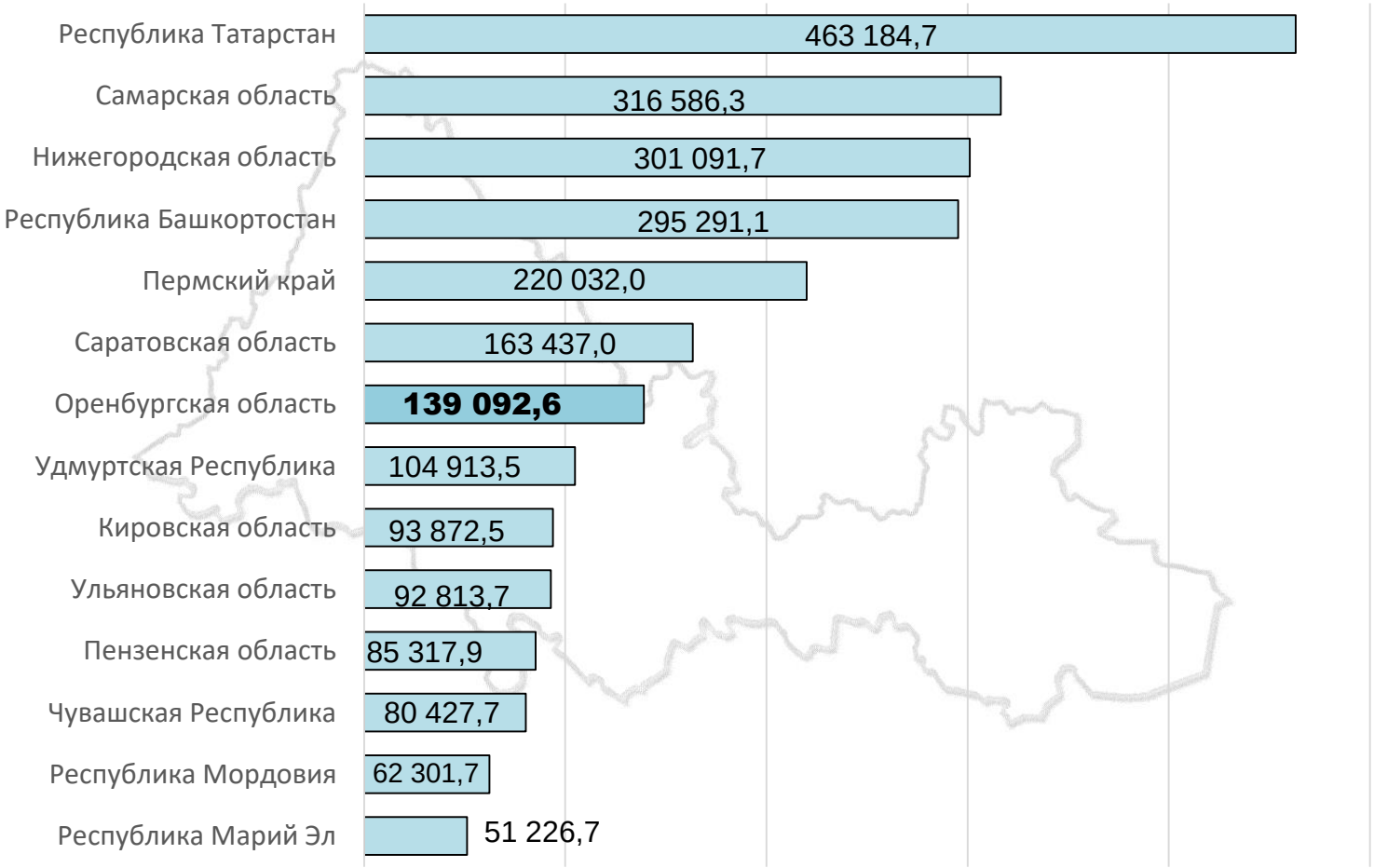

Структура расходов бюджета по разделам, млн рублей

Раздел	Показатель	Уточнен-ный план	Факт	Исполне-ние, %
1	2	3	4	5 =4/3*100
01	**Общегосударственные вопросы**	**6 495,7**	**3 167,3**	**48,8**
01 02	Функционирование высшего должностного лица субъекта	5,6	5,3	94,6
01 03	Функционирование законодательных органов власти	213,1	213,1	100,0
01 04	Функционирование исполнительных органов власти	243,5	241,8	99,3
01 05	Судебная система	494,6	494,2	99,9
01 06	Обеспечение деятельности финансовых, налоговых и таможенных органов	276,1	271,3	98,3
01 07	Обеспечение проведения выборов и референдумов	52,7	52,7	100,0
01 11	Резервные фонды	42,7	0,0	0,0
01 12	Прикладные научные исследования в области общегосударственных расходов	77,7	77,0	99,1
01 13	Другие общегосударственные вопросы	5 089,7	1 811,9	35,6

* - здесь и далее объясняется причина отклонения более 5 %

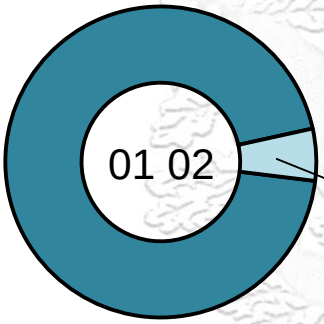

– отсутствие иных дополнительных выплат;
– применением регрессивной шкалы при начислении страховых взносов

Факт

Неисполненные назначения

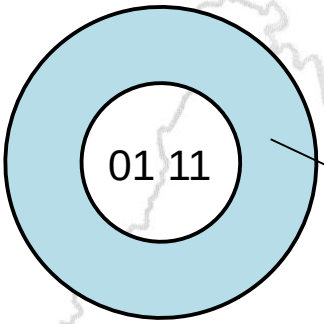

– средства, выделенные из резервного фонда Правительства области, отражаются по соответствующим разделам и подразделам классификации расходов, исходя из их отраслевой и ведомственной принадлежности

Факт

Неисполненные назначения

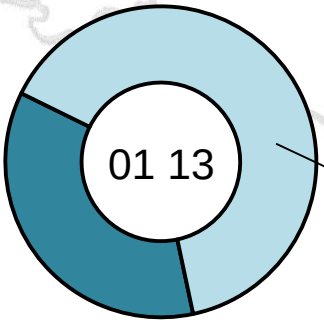

– проведение мероприятий по стабилизации финансовой ситуации;
– сложившаяся экономия по результатам проведения конкурсных процедур

Факт

Неисполненные назначения

Структура расходов бюджета по разделам, млн рублей

Раздел	Показатель	Уточнен-ный план	Факт	Исполне-ние, %
1	2	3	4	5 = 4/3*100
02	**Национальная оборона**	**186,2**	**185,9**	**99,8**
02 03	Мобилизационная и вневойсковая подготовка	178,2	177,9	99,8
02 04	Мобилизационная подготовка экономики	8,0	8,0	100,0

Раздел	Показатель	Уточнен-ный план	Факт	Исполне-ние, %
1	2	3	4	5 = 4/3*100
03	**Национальная безопасность и правоохранительная деятельность**	**902,4**	**902,2**	**100,0**
03 04	Органы юстиции	105,5	105,4	99,9
03 09	Гражданская оборона	1,0	1,0	100,0
03 10	Защита населения и территории от чрезвычайных ситуаций природного и техногенного характера, пожарная безопасность	795,9	795,8	100,0

Раздел	Показатель	Уточнен-ный план	Факт	Исполне-ние, %
1	2	3	4	5 = 4/3*100
04	**Национальная экономика**	**30 478,9**	**30 160,2**	**99,0**
04 01	Общеэкономические вопросы	798,2	798,2	100,0
04 02	Топливно-энергетический комплекс	236,3	200,3	84,8
04 04	Воспроизводство минерально-сырьевой базы	10,0	10,0	100,0
04 05	Сельское хозяйство и рыболовство	5 037,5	4 976,5	98,8
04 06	Водное хозяйство	36,7	36,7	100,0
04 07	Лесное хозяйство	451,4	450,7	99,8
04 08	Транспорт	1 635,0	1 634,0	99,9
04 09	Дорожное хозяйство (дорожные фонды)	19 103,5	18 914,3	99,0
04 10	Связь и информатика	832,9	809,7	97,2
04 12	Другие вопросы в области национальной экономики	2 337,4	2 329,8	99,7

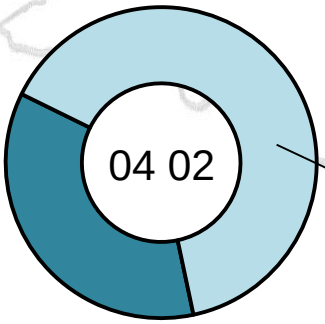

– возмещение расходов, соответствующих требованиям и условиям предоставления субсидии из федерального бюджета

Факт

Неисполненные назначения

Структура расходов бюджета по разделам, млн рублей

Раздел	Показатель	Уточнен-ный план	Факт	Исполне-ние, %
1	2	3	4	5 = 4/3*100
05	**Жилищно-коммунальное хозяйство**	**5 498,3**	**5 422,1**	**98,6**
05 01	Жилищное хозяйство	2 169,0	2 154,9	99,3
05 02	Коммунальное хозяйство	2 076,3	2 015,4	97,1
05 03	Благоустройство	649,0	649,0	100,0
05 05	Другие вопросы в области жилищно-коммунального хозяйства	604,0	602,8	99,8

Раздел	Показатель	Уточнен-ный план	Факт	Исполне-ние, %
1	2	3	4	5 = 4/3*100
06	**Охрана окружающей среды**	**492,0**	**481,8**	**97,9**
06 01	Экологический контроль	100,6	100,6	100,0
06 03	Охрана объектов растительного и животного мира	64,5	64,4	99,8
06 05	Другие вопросы в области охраны окружающей среды	326,9	316,8	96,9

Раздел	Показатель	Уточнен-ный план	Факт	Исполне-ние, %
1	2	3	4	5 = 4/3*100
07	**Образование**	**28 321,6**	**28 052,7**	**99,1**
07 01	Дошкольное образование	5 515,4	5 401,6	97,9
07 02	Общее образование	18 328,1	18 182,2	99,2
07 03	Дополнительное образование детей	452,6	452,0	99,9
07 04	Среднее профессиональное образование	3 131,8	3 129,8	99,9
07 05	Профессиональная подготовка, переподготовка и повышение квалификации	30,3	30,3	100,0
07 06	Высшее образование	94,8	94,8	100,0
07 07	Молодежная политика	419,5	418,5	99,8
07 09	Другие вопросы в области образования	349,1	343,5	98,4

Раздел	Показатель	Уточнен-ный план	Факт	Исполне-ние, %
1	2	3	4	5 = 4/3*100
08	**Культура, кинематография**	**2 378,0**	**2 359,6**	**99,2**
08 01	Культура	2 264,5	2 247,1	99,2
08 02	Кинематография	38,0	37,4	98,4
08 04	Другие вопросы в области культуры и кинематографии	75,5	75,1	99,5

Раздел	Показатель	Уточнен-ный план	Факт	Исполне-ние, %
1	2	3	4	5 = 4/3*100
09	**Здравоохранение**	**13 953,3**	**13 898,5**	**99,6**
09 01	Стационарная медицинская помощь	4 254,7	4 254,5	100,0
09 02	Амбулаторная помощь	1 219,8	1 219,4	100,0
09 03	Медицинская помощь в дневных стационарах всех типов	73,1	73,1	100,0
09 04	Скорая медицинская помощь	215,9	215,9	100,0
09 05	Санаторно-оздоровительная помощь	97,2	97,0	99,8
09 06	Заготовка, переработка, хранение и обеспечение безопасности донорской крови и ее компонентов	241,9	241,8	100,0
09 09	Другие вопросы в области здравоохранения	7 850,7	7 796,8	99,3

Раздел	Показатель	Уточнен-ный план	Факт	Исполне-ние, %
1	2	3	4	5 = 4/3*100
10	**Социальная политика**	**38 688,0**	**38 344,3**	**99,1**
10 01	Пенсионное обеспечение	76,7	74,3	96,9
10 02	Социальное обслуживание населения	2 756,3	2 745,8	99,6
10 03	Социальное обеспечение населения	21 126,8	20 904,4	98,9
10 04	Охрана семьи и детства	14 004,0	13 899,2	99,3
10 06	Другие вопросы в области социальной политики	724,2	720,6	99,5



Раздел	Показатель	Уточнен-ный план	Факт	Исполне-ние, %
1	2	3	4	5 = 4/3*100
11	**Физическая культура и спорт**	**2 194,5**	**2 175,4**	**99,1**
11 01	Физическая культура	1,5	1,5	100,0
11 02	Массовый спорт	555,8	536,8	96,6
11 03	Спорт высших достижений	1 586,3	1 586,3	100,0
11 05	Другие вопросы в области физической культуры и спорта	50,9	50,8	99,8

Раздел	Показатель	Уточнен-ный план	Факт	Исполне-ние, %
1	2	3	4	5 = 4/3*100
13	**Обслуживание государственного долга**	**603,0**	**603,0**	**100,0**
13 01	Обслуживание государственного внутреннего долга	566,5	566,5	100,0
13 02	Обслуживание государственного (муниципального) внешнего долга	36,5	36,5	100,0

Раздел	Показатель	Уточнен-ный план	Факт	Исполне-ние, %
1	2	3	4	5 = 4/3*100
14	**Межбюджетные трансферты общего характера бюджетам бюджетной системы Российской Федерации**	**13 478,7**	**13 339,5**	**99,0**
14 01	Дотации на выравнивание бюджетной обеспеченности субъектов Российской Федерации и муниципальных образований	8 547,5	8 545,9	100,0
14 02	Иные дотации	2 970,0	2 840,2	95,6
14 03	Прочие межбюджетные трансферты общего характера	1 961,2	1 953,4	99,6

Межбюджетные трансферты муниципальным образованиям, млн рублей

- областные средства
37 375,8 млн рублей

- федеральные средства
6 221,9 млн рублей

- средства дорожного фонда
1 826,2 млн рублей

- средства фонда содействия реформированию ЖКХ (ППК «Фонд развития территорий»)
1 469,8 млн рублей

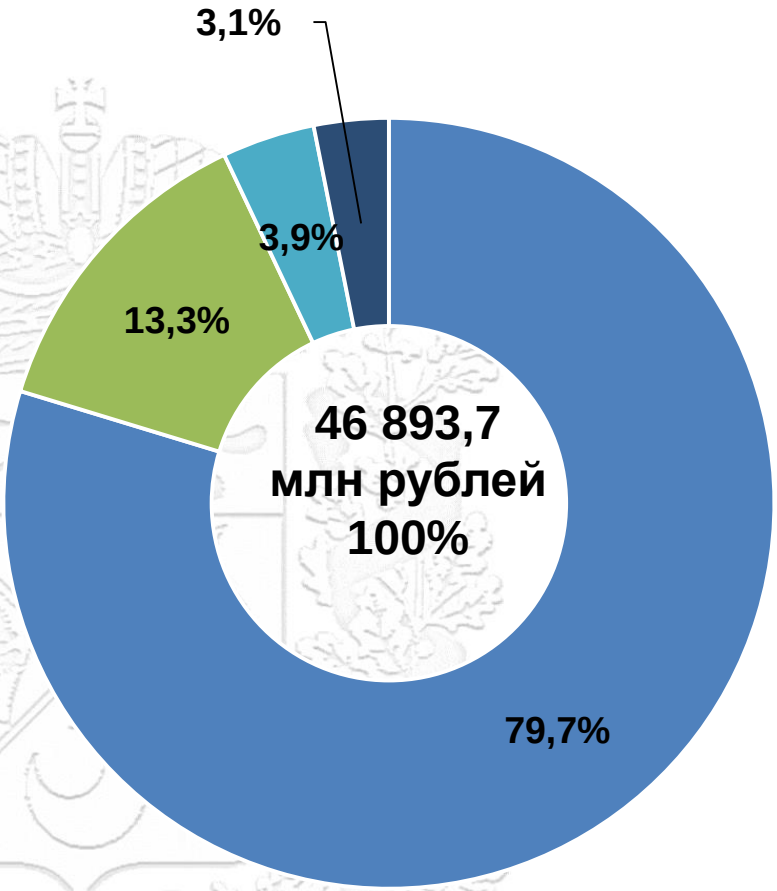

Показатель	Уточненный план	Факт	Исполнение, %
1	2	3	4 = 3/2*100
Межбюджетные трансферты местным бюджетам, в том числе:	**47 447,9**	**46 893,7**	**98,8**
Дотации	11 517,5	11 386,2	98,9
Субсидии	13 913,5	13 632,3	98,0
Субвенции	20 321,7	20 195,2	99,4
Иные МБТ	1 695,2	1 680,0	99,1

Межбюджетные трансферты муниципальным образованиям, млн рублей

Показатель		Уточненный план	Факт	Исполнение, %
1		2	3	4=3/2*100
Дотации, в том числе:		**11 517,5**	**11 386,2**	**98,9**
	выравнивание бюджетной обеспеченности городов и муниципальных районов	8 547,5	8 546,0	100,0
	поддержка мер по обеспечению сбалансированности бюджетов	2 891,3	2 761,5	95,5
	прочие дотации	78,7	78,7	100,0
Субсидии, в том числе:		**13 913,5**	**13 632,3**	**98,0**
	капитальный ремонт и ремонт автомобильных дорог	1 810,8	1 810,8	100,0
	обеспечение мероприятий по переселению граждан из аварийного жилищного фонда	1 812,8	1 801,8	99,4
	реализация инфраструктурных проектов	1 462,2	1 462,2	100,0
	модернизация школьных систем образования	1 340,0	1 339,6	100,0
	софинансирование капитальных вложений в объекты муниципальной собственности	1 172,6	1 152,1	98,3
	организация питания в образовательных организациях	1 125,8	1 054,6	93,7
	прочие субсидии	5 189,3	5 011,2	96,6
Субвенции, в том числе:		**20 321,7**	**20 195,2**	**99,4**
	государственный стандарт общего образования	15 811,1	15 811,1	100,0
	на предоставление дотаций поселениям на выравнивание бюджетной обеспеченности	1 700,2	1 700,2	100,0
	предоставление жилых помещений детям-сиротам и детям, оставшимся без попечения родителей	939,2	933,8	99,4
	прочие субвенции	1 871,2	1 750,1	93,5
Иные МБТ		**1 695,2**	**1 680,0**	**99,1**
	ежемесячное денежное вознаграждение за классное руководство	1 140,3	1 125,2	98,7
	создание комфортной городской среды в малых городах и исторических поселениях	321,8	321,8	100,0
	прочие	233,1	233,0	100,0
Межбюджетные трансферты местным бюджетам, всего		**47 447,9**	**46 893,7**	**98,8**

Расходы бюджета в рамках госпрограмм, млн рублей

Наименование	Уточненный план	Факт	Исполнение, %
1	2	3	4=3/2*100
«Развитие здравоохранения Оренбургской области»	27 684,2	27 569,5	99,6
«Развитие системы образования Оренбургской области»	27 958,8	27 635,1	98,8
«Социальная поддержка граждан в Оренбургской области»	21 747,2	21 551,7	99,1
«Доступная среда»	141,3	140,6	99,5
«Обеспечение качественными услугами жилищно-коммунального хозяйства населения Оренбургской области»	1 381,7	1 351,5	97,8
«Управление земельно-имущественным комплексом Оренбургской области»	403,5	344,0	85,3
«Содействие занятости населения Оренбургской области»	1 689,5	1 689,5	100,0
«Оказание содействия добровольному переселению в Оренбургскую область соотечественников, проживающих за рубежом»	3,0	3,0	100,0
«Обеспечение общественного порядка и противодействие преступности в Оренбургской области»	395,2	386,9	97,9
«Защита населения и территории Оренбургской области от чрезвычайных ситуаций, обеспечение пожарной безопасности и безопасности людей на водных объектах Оренбургской области»	793,4	793,2	100,0
«Развитие культуры Оренбургской области»	2 515,7	2 497,4	99,3
«Охрана окружающей среды Оренбургской области»	439,4	399,8	91,0
«Воспроизводство и использование природных ресурсов Оренбургской области»	568,7	568,0	99,9
«Развитие физической культуры, спорта и туризма»	2 776,8	2 757,8	99,3
«Экономическое развитие Оренбургской области»	1 229,1	1 228,9	100,0
«Цифровая экономика Оренбургской области»	824,2	801,9	97,3
«Развитие транспортной системы Оренбургской области»	19 129,8	18 957,4	99,1
«Развитие сельского хозяйства и регулирование рынков сельскохозяйственной продукции, сырья и продовольствия Оренбургской области»	4 997,5	4 937,5	98,8
«Реализация региональной политики в Оренбургской области»	1 792,3	1 782,7	99,5
«Профилактика терроризма и экстремизма на территории Оренбургской области»	279,7	275,9	98,6
«Управление государственными финансами и государственным долгом Оренбургской области»	17 804,5	14 438,3	81,1
«Стимулирование развития жилищного строительства в Оренбургской области»	3 211,8	3 195,1	99,5
«Содействие созданию новых мест с целью ликвидации второй смены в общеобразовательных организациях Оренбургской области в соответствии с прогнозируемой потребностью и современными условиями обучения»	1 360,8	1 355,2	99,6
«Патриотическое воспитание и допризывная подготовка граждан в Оренбургской области»	138,5	136,8	98,8
«Формирование комфортной городской среды в Оренбургской области»	2 036,0	2 035,9	100,0
«Комплексное развитие сельских территорий Оренбургской области»	133,3	120,4	90,3
«Развитие промышленности, обеспечение энергосбережения и повышение энергетической эффективности Оренбургской области»	860,8	824,7	95,8
Непрограммные мероприятия	**1 373,9**	**1 313,9**	**95,6**
Итого расходов	**143 670,6**	**139 092,6**	**96,8**

Удовлетворенность населения качеством оказываемой медицинской помощи, %

Уточненный план	Факт
72,4	88

Доступность дошкольного образования для детей в возрасте 1,5-3 года, %

Уточненный план	Факт
99,67	100,0

Доля граждан, систематически занимающегося физической культурой и спортом, в общей численности населения области, %

Уточненный план	Факт
54,9	54,9

Удельный вес численности обучающихся, обеспеченных комфортными условиями обучения, %

Уточненный план	Факт
100,0	100,0

Уровень регистрируемой безработицы (в среднегодовом исчислении), % ежегодно

Уточненный план	Факт
4,3	1,1

Доля граждан, получивших социальную поддержку в общей численности граждан, имеющих право на ее получение и обратившихся за ее получением, %

Уточненный план	Факт
100	100

Уровень готовности сил и средств для предупреждения и ликвидации ЧС, % нарастающим итогом

Уточненный план	Факт
76,0	76,0

Доля протяженности сети автомобильных дорог общего пользования регионального и межмуниципального, местного значения, %

Уточненный план	Факт
45,2	45,9

Доля домохозяйств Оренбургской области, имеющих широкополосный доступ к сети Интернет, в общем количестве домохозяйств области, %

Уточненный план	Факт
79,0	93,2

Количество семей, имеющих 3 и более детей, получивших сертификат на региональный материнский капитал, тыс. семей

Уточненный план	Факт
3	3,749

Количество организованных ярмарок вакансий и учебных рабочих мест, единиц

Уточненный план	Факт
748	1007

Уровень обеспеченности граждан спортивными сооружениями исходя из единовременной пропускной способности, %

Уточненный план	Факт
68	69,2

Доля трудоустроенных граждан в общей численности граждан, обратившихся за содействием в поиске подходящей работы, %

Уточненный план	Факт
60	68,6

Количество получателей премий в области культуры и искусства, человек

Уточненный план	Факт
96	100

Доля обезвреженных и утилизированных отходов производства и потребления в общем объеме образовавшихся отходов I-V классов опасности, %

Уточненный план	Факт
22,3	22,3

Объем добычи (вылова) водных биологических ресурсов (годовое значение), тонн

Уточненный план	Факт
342,0	752,0

Доля инвалидов, положительно оценивающих уровень доступности приоритетных объектов и услуг в приоритетных сферах жизнедеятельности, в общей численности опрошенных инвалидов, %

Уточненный план	Факт
89,6	91

Индекс физического объема оборота розничной торговли, % к предыдущему году

Уточненный план	Факт
93	93,3

Индекс физического объема валового регионального продукта , % к предыдущему году

Уточненный план	Факт
97,1	97,1

Индекс производства продукции растениеводства к предыдущему году (в сопоставимых ценах), %

Уточненный план	Факт
107,5	164,4

Индекс производства продукции сельского хозяйства в хозяйствах всех категорий к предыдущему году (в сопоставимых ценах), %

Уточненный план	Факт
99,6	136,9

Индекс производства продукции животноводства к предыдущему году (в сопоставимых ценах), %

Уточненный план	Факт
100,3	97,6

Индекс производства пищевых продуктов, к предыдущему году (в сопоставимых ценах), %

Уточненный план	Факт
100,2	100,7

Поголовье крупного рогатого скота специализированных мясных пород и помесного скота, тыс. голов

Уточненный план	Факт
155,2	168,3

Доля площади, засеваемой элитными семенами, в общей площади посевов, %

Уточненный план	Факт
20,0	20,0

Производство молока в хозяйствах всех категорий, тыс. тонн

Уточненный план	Факт
754,2	621

Валовый сбор овощей открытого грунта в сельхоз. организациях, КФХ, включая ИП, тыс. тонн

Уточненный план	Факт
47,7	49,6

Суммарное снижение энергоемкости валового регионального продукта к уровню 2015 года, %

Уточненный план	Факт
21,0	21,0

Индекс физического объема инвестиций в основной капитал, % к предыдущему году

Уточненный план	Факт
102,0	102,0

Индекс промышленного производства, %

Уточненный план	Факт
101,4	96,5

Удовлетворенность населения качеством предоставления государственных и муниципальных услуг в ГАУ «МФЦ», %

Уточненный план	Факт
94,0	99,3

Численность инвалидов, трудоустроенных при содействии ГКУ ЦЗН, человек

Уточненный план	Факт
1130	1364

Доля граждан области, использующих механизм получения государственных и муниципальных услуг в электронной форме, %

Уточненный план	Факт
85,0	89,6

Доля граждан, имеющих доступ к получению государственных и муниципальных услуг по принципу «одного окна» по месту пребывания, в т.ч. В МФЦ, %

Уточненный план	Факт
97,0	97,6

Наименование	Уточненный план	Факт	Исполнение, %
1	2	3	4=3/2*100
Региональные проекты, в том числе:	**22 273,5**	**22 163,0**	**99,5**
«Культурная среда»	292,2	292,2	100,0
«Творческие люди»	3,7	3,7	100,0
«Цифровая культура»	8,5	8,5	100,0
«Информационная инфраструктура»	8,8	8,8	100,0
«Современная школа»	1 543,3	1 537,7	99,6
«Успех каждого ребенка»	146,2	146,2	100,0
«Цифровая образовательная среда»	111,7	111,7	100,0
«Молодые профессионалы (Повышение конкурентоспособности профессионального образования)»	74,5	74,5	100,0
«Социальная активность»	9,3	9,3	100,0
«Патриотическое воспитание граждан Российской Федерации»	42,7	42,7	100,0
«Жилье»	282,5	282,5	100,0
«Формирование комфортной городской среды»	954,4	954,4	100,0
«Обеспечение устойчивого сокращения непригодного для проживания жилищного фонда»	1 663,9	1 653,7	99,4
«Чистая вода»	223,9	223,9	100,0
«Комплексная система обращения с твердыми коммунальными отходами»	74,7	74,7	100,0
«Чистый воздух»	80,8	80,8	100,0
«Сохранение уникальных водных объектов»	1,9	1,9	100,0
«Сохранение лесов»	112,9	112,9	100,0
«Создание благоприятных условий для осуществления деятельности самозанятыми гражданами»	8,5	8,5	100,0
«Создание условий для легкого старта и комфортного ведения бизнеса»	34,3	34,3	100,0
«Акселерация субъектов малого и среднего предпринимательства»	200,6	200,6	100,0
«Развитие туристической инфраструктуры»	572,3	572,3	100,0
«Адресная поддержка повышения производительности труда на предприятиях»	12,0	12,0	100,0
«Развитие системы оказания первичной медико-санитарной помощи»	135,8	135,8	100,0
«Борьба с сердечно-сосудистыми заболеваниями»	497,0	446,8	89,9

(Продолжение таблицы)

Наименование	Уточненный план	Факт	Исполнение, %
1	2	3	4=3/2*100
«Борьба с онкологическими заболеваниями»	332,8	332,7	100,0
«Развитие детского здравоохранения, включая создание современной инфраструктуры оказания медицинской помощи детям»	3 416,4	3 388,7	99,2
«Создание единого цифрового контура в здравоохранении на основе единой государственной информационной системы здравоохранения (ЕГИСЗ)»	138,9	138,9	100,0
«Модернизация первичного звена здравоохранения Российской Федерации»	1 622,1	1 622,0	100,0
«Финансовая поддержка семей при рождении детей»	3 966,7	3 950,6	99,6
«Содействие занятости»	225,7	225,3	99,8
«Старшее поколение»	49,7	49,6	99,8
«Укрепление общественного здоровья»	1,7	1,7	100,0
«Спорт – норма жизни»	36,6	36,6	100,0
«Региональная и местная дорожная сеть» (Оренбургская область)	5 379,2	5 379,2	100,0
«Экспорт продукции агропромышленного комплекса»	7,3	7,3	100,0
Приоритетные проекты, в том числе:	**230,8**	**223,4**	**96,8**
«Культура малой Родины»	69,5	69,5	100,0
«Вовлечение жителей муниципальных образований Оренбургской области в процесс выбора и реализации инициативных проектов»	138,4	131,2	94,8
«Профессиональное развитие государственных гражданских и муниципальных служащих Оренбургской области»	3,4	3,4	100,0
«Создание универсальной безбарьерной среды для инклюзивного образования детей-инвалидов»	17,1	16,9	98,8
«Создание и обеспечение функционирования центра управления регионом в Оренбургской области»	2,4	2,4	100,0
Итого	**22 504,3**	**22 386,4**	**99,5**

Ведомственная структура расходов бюджета, млн рублей

Наименование ведомства	Уточненный план	Факт	Исполнение, %
1	2	3	4=3/2*100
Аппарат Губернатора и Правительства	1 239,7	1 169,5	94,3
Законодательное Собрание	219,9	219,8	100,0
Счетная палата	61,4	61,4	100,0
Избирательная комиссия	52,7	52,7	100,0
Министерство финансов	16 318,7	12 988,7	79,6
Министерство экономического развития	1 245,0	1 244,8	100,0
Министерство природных ресурсов	1 287,4	1 238,5	96,2
Комитет по делам архивов	151,3	151,3	100,0
Комитет по вопросам ЗАГС	105,4	105,4	100,0
Комитет по обеспечению деятельности мировых судей	487,7	487,4	99,9
Комитет по профилактике коррупционных правонарушений	10,7	10,7	100,0
Инспекция государственной охраны объектов культурного наследия	45,1	45,0	99,8
Министерство региональной и информационной политики	881,9	830,6	94,2
Министерство промышленности и энергетики	863,0	827,0	95,8
Министерство труда и занятости населения	1 698,4	1 698,4	100,0
Министерство архитектуры и пространственно-градостроительного развития	108,1	103,9	96,1
Комитет внутреннего государственного финансового контроля	63,1	62,1	98,4
Министерство культуры	2 993,5	2 974,0	99,3
Департамент пожарной безопасности и гражданской защиты	885,5	885,3	100,0
Инспекция государственного строительного надзора	36,0	35,9	99,7
Министерство физической культуры и спорта	2 207,7	2 198,2	99,6
Министерство социального развития	22 188,1	21 969,8	99,0
Министерство сельского хозяйства	5 050,6	4 989,0	98,8
Департамент по ценам и регулированию тарифов	130,0	108,9	83,8
Министерство строительства	31 475,5	31 228,1	99,2
Государственная жилищная инспекция	69,2	69,1	99,9
Министерство образования	27 423,4	27 094,6	98,8
Министерство здравоохранения	25 202,9	25 087,3	99,5
Департамент молодежной политики	523,8	523,6	100,0
Министерство цифрового развития и связи	603,9	591,3	97,9
Аппарат Уполномоченного по защите прав предпринимателей	7,0	6,8	97,1
Аппарат Уполномоченного по правам ребенка	6,9	6,8	98,6
Аппарат Уполномоченного по правам человека	27,1	26,7	98,5
Итого	**143 670,6**	**139 092,6**	**96,8**

Источники финансирования дефицита бюджета

(млн рублей)

Показатель	Уточненный план	Факт	Отклонение
1	2	3	4 = 3 - 2
Ценные бумаги	-2 389,3	-2 389,3	0,0
Кредиты от кредитных организаций	0,0	0,0	0,0
Бюджетные кредиты	3 019,7	3 019,7	0,0
Изменение остатков на счетах	-8 586,5	-17 625,6	-9 039,1
Иные источники	13 077,3	13 177,3	100,0
Итого	**5 121,2**	**-3 817,9**	**-8 939,1**

Структура государственного внутреннего долга

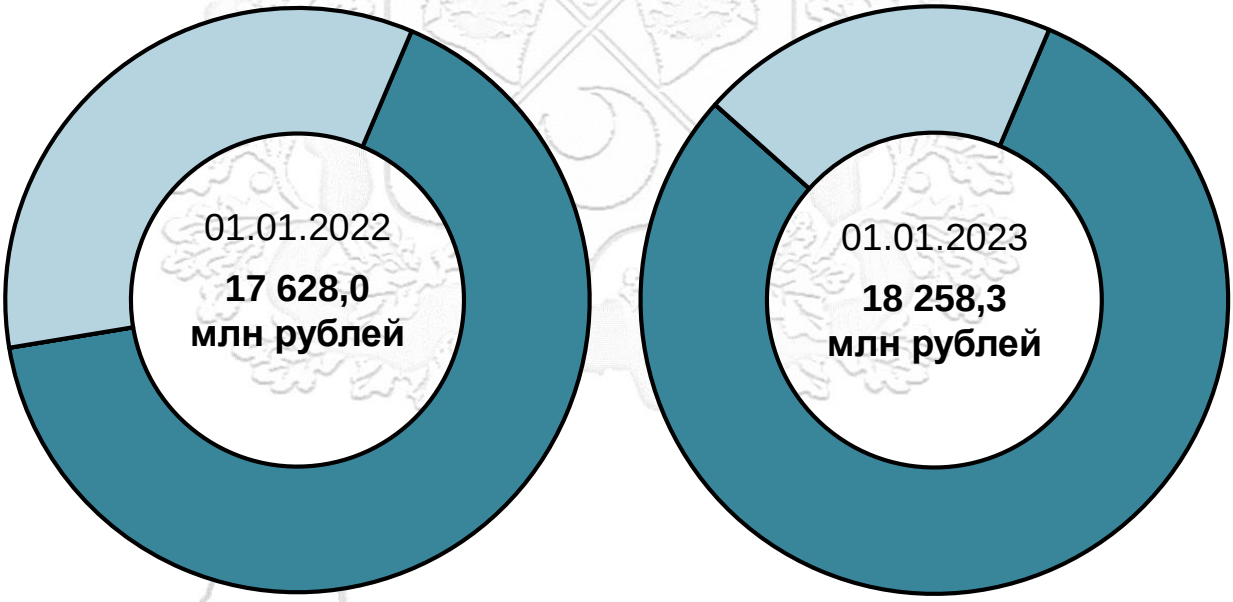

Ценные бумаги Бюджетные кредиты

Долговая нагрузка субъектов ПФО на 01.01.2023, %

Наименование субъекта	Значение	Наименование субъекта	Значение
1. Пермский край	12,7	8. Пензенская область	48,2
2. Оренбургская область	**18,5**	9. Кировская область	50,4
3. Республика Башкортостан	21,2	10. Саратовская область	61,0
4. Чувашская Республика	24,2	11. Нижегородская область	61,9
5. Республика Татарстан	28,2	12. Ульяновская область	80,2
6. Самарская область	31,8	13. Республика Мордовия	98,2
7. Республика Марий Эл	37,4	14. Удмуртская Республика	104,0

Основные параметры бюджета территориального фонда обязательного медицинского страхования, млн рублей

Показатель	Уточненный план	Факт	Исполнение, %
1	2	3	4=3/2*100
Доходы:	**31 727,3**	**31 437,0**	**99,1**
Налоговые и неналоговые доходы		134,3	
Безвозмездные поступления	31 727,3	31 302,7	98,7
Расходы:	**32 217,9**	**30 897,5**	**95,9**
Общегосударственные вопросы	154,4	150,3	97,3
Здравоохранение	32 063,5	30 747,2	95,9
Профицит / дефицит	**- 490,6**	**539,5**	

ТФОМС Оренбургской области

МИНФИН РОССИИ

I степень

качества управления региональными финансами

НИФИ

I группа

рейтинга субъектов по уровню открытости бюджетных данных

ФИНАНСОВЫЙ УНИВЕРСИТЕТ ПРИ ПРАВИТЕЛЬСТВЕ РОССИЙСКОЙ ФЕДЕРАЦИИ

ОТКРЫТОЕ ПРАВИТЕЛЬСТВО

Призеры и победители

конкурса ‘’Бюджет для граждан’’

8 проектов

ИНИЦИАТИВНОЕ БЮДЖЕТИРОВАНИЕ ОРЕНБУРГСКОЙ ОБЛАСТИ

Поддержка местных инициатив

225 проектов

Для заметок

460000, г. Оренбург, ул. Советская, 54
Тел. (3532) 78-60-13, minfin@mail.orb.ru

Режим работы:
Понедельник-четверг с 9:00 до 18:00,
Пятница с 9:00 до 17:00

Прием граждан по личным вопросам:
3-й понедельник месяца с 16 до 17 часов

Общественный совет
при министерстве финансов
Оренбургской области:

тел. (3532) 78-62-53