Министерство финансов Оренбургской области

Бюджет для граждан

по проекту закона о бюджете Оренбургской области на 2023–2025 годы

(короткая версия)

Оренбург, 2022

Краткая характеристика бюджета…….…….…….…….. 3

Основные параметры в расчете на душу населения…….…….…… 3

Налоговые и неналоговые доходы бюджета…….…… 4

Безвозмездные поступления от других бюджетов…….…… 5

Межбюджетные трансферты местным бюджетам…….…… 5

Структура расходов бюджета по разделам……..…… 6

Расходы бюджета в рамках госпрограмм……..…… 7-8

Ведомственная структура расходов……..….. 9-11

Контактная информация……..…….. 12

Краткая характеристика бюджета

(млрд рублей)

Показатель	2020	2021	2022*	2023	2024	2025
Доходы	111,5	139,4	119,8	125,9	128,7	120,2
Расходы	114,1	122,3	134,2	144,9	135,3	124,6
Профицит / Дефицит	-2,6	17,1	-14,4	-19,0	-6,6	-4,4

* здесь и далее – уточненный план на 2022 год (с учетом изменений в закон)

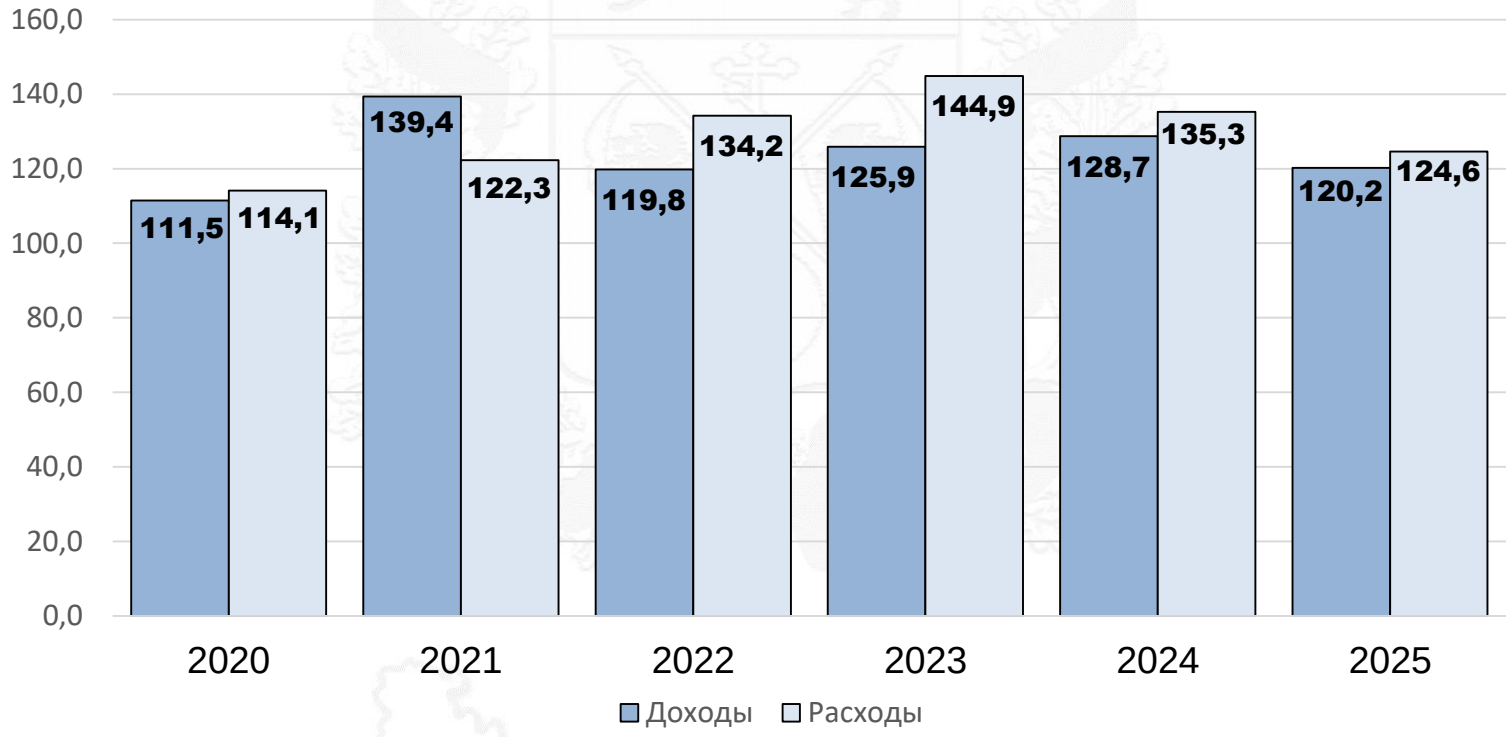

Основные параметры в расчете на население

(тыс. рублей на человека)

Показатель	2020	2021	2022	2023	2024	2025
Доходы	57,0	71,2	62,2	65,4	66,9	62,5
Расходы	58,3	62,5	69,7	75,3	70,3	64,7

(тыс. человек)

Количество жителей области	1 956,8	1 942,9	1 924,6

(млн рублей)

Показатель	2020	2021	2022	2023	2024	2025
Налоговые и неналоговые доходы, в том числе:	**65 263,1**	**97 130,2**	**83 017,4**	**96 135,1**	**102 024,9**	**107 313,7**
Налог на прибыль организаций	21 810,2	45 664,4	31 719,7	40 091,3	43 170,8	45 756,0
Налог на доходы физических лиц	20 812,1	22 497,5	23 246,6	25 318,8	26 423,3	27 880,0
Акцизы	8 228,3	12 496,7	10 786,3	11 874,8	12 492,5	13 228,9
Налог на имущество организаций	10 544,9	11 330,7	11 397,2	13 534,0	14 484,9	14 815,5
Транспортный налог	1 346,0	1 417,3	1 470,5	1 518,3	1 604,9	1 687,1
Налог на добычу полезных ископаемых	940,6	1 077,1	965,6	1 087,5	1 264,3	1 336,1
Государственная пошлина	44,1	311,4	289,5	261,4	260,8	268,8
Доходы от использования государственного имущества	425,0	856,9	1 933,5	754,2	726,6	728,1
Штрафы, санкции, возмещение ущерба	863,8	1 050,2	857,1	1 321,3	1 265,7	1 278,7
Прочие доходы	248,1	428,0	351,5	373,5	331,1	334,5

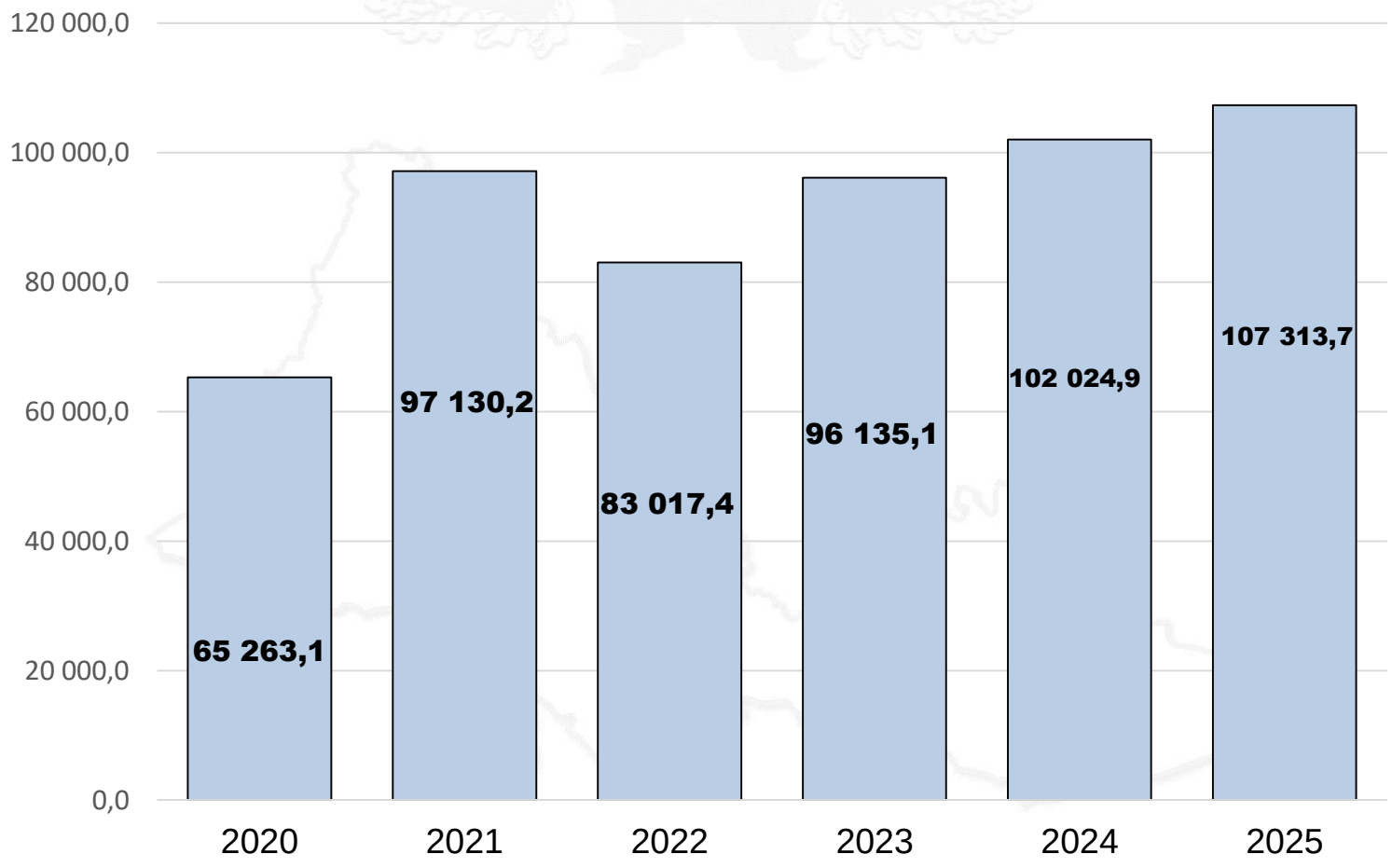

Безвозмездные поступления от других бюджетов

(млн рублей)

Показатель	2020	2021	2022	2023	2024	2025
Безвозмездные поступления от других бюджетов, в том числе:	**45 188,0**	**40 412,6**	**34 561,4**	**28 791,2**	**26 401,0**	**12 577,3**
Дотации	15 614,8	8 835,0	7 678,9	3 051,8	2 929,6	
Субсидии	11 170,6	14 859,8	16 278,7	18 072,0	17 064,5	6 544,8
Субвенции	8 833,5	7 062,4	6 230,4	4 937,1	4 803,3	4 428,9
Иные межбюджетные трансферты (МБТ)	9 569,1	9 655,4	4 373,4	2 730,3	1 603,6	1 603,6
Прочие безвозмездные поступления	**1 051,4**	**1 811,3**	**2 181,2**	**998,9**	**299,0**	**301,9**
Всего доходы	**111 502,5**	**139 354,1**	**119 760,0**	**125 925,2**	**128 724,9**	**120 192,9**

По состоянию на 31.10.2022 в федеральном бюджете не завершено распределение межбюджетных трансфертов регионам, что обуславливает отрицательную динамику ряда показателей

Межбюджетные трансферты местным бюджетам

(млн рублей)

Показатель	2020	2021	2022	2023	2024	2025
Межбюджетные трансферты местным бюджетам, в том числе:	**35 120,7**	**39 083,7**	**47 992,0**	**53 464,0**	**46 863,3**	**39 115,8**
Дотации	7 896,6	8 172,7	10 345,4	11 593,5	6 571,4	6 532,6
Субсидии	6 460,4	9 714,9	15 984,0	17 836,0	16 170,1	8 446,4
Субвенции	17 952,6	19 024,4	20 243,9	22 569,9	22 960,4	22 975,4
Иные МБТ	2 811,1	2 171,7	1 418,7	1 464,6	1 161,4	1 161,4

Структура расходов бюджета по разделам

(млн рублей)

Показатель	2020	2021	2022	2023	2024	2025
Итого расходы, в том числе:	**114 059,1**	**122 290,6**	**134 156,8**	**144 915,6**	**135 319,6**	**124 625,5**
Общегосударственные вопросы	2 313,0	2 571,0	5 147,9	7 268,3	6 592,9	7 261,9
Национальная оборона	67,7	69,0	71,0	84,9	88,5	93,4
Национальная безопасность и правоохранительная деятельность	574,7	655,9	890,5	1 006,7	755,9	759,9
Национальная экономика	22 028,6	24 939,8	25 047,8	27 541,8	29 320,8	22 198,0
ЖКХ	3 298,3	3 159,6	6 304,2	5 653,5	2 404,9	1 598,6
Охрана окружающей среды	255,9	326,4	495,6	616,0	611,5	612,0
Образование	22 384,3	26 092,7	28 413,8	33 301,1	33 170,4	27 632,8
Культура, кинематография	1 410,6	1 756,5	2 469,3	3 395,3	2 122,2	1 325,4
Здравоохранение	14 756,1	14 644,0	13 269,4	10 454,1	8 829,1	9 183,1
Социальная политика	35 043,8	35 949,7	36 616,9	37 717,8	35 985,7	35 983,2
Физическая культура и спорт	1 121,6	1 122,0	1 918,1	2 731,4	2 121,6	1 501,7
Обслуживание госдолга	1 121,8	996,1	1 207,6	1 369,6	1 563,1	1 761,3
МБТ общего характера	9 682,7	10 007,9	12 304,7	13 775,1	8 753,0	8 714,2
Условно утвержденные расходы					3 000,0	6 000,0

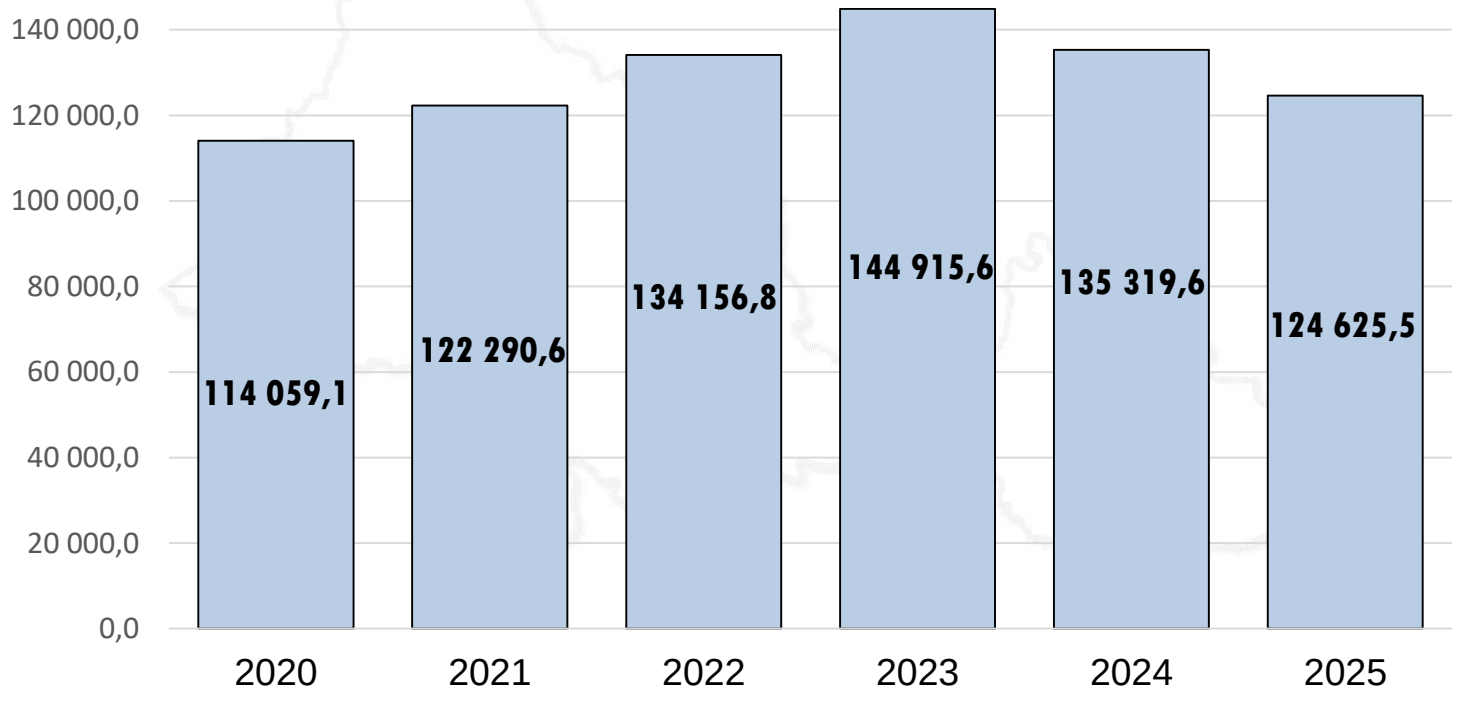

(млн рублей)

Наименование программы	2020	2021	2022	2023	2024	2025
Расходы в рамках программ, в том числе:	**113 269,5**	**121 543,3**	**133 731,8**	**144 057,8**	**131 337,8**	**118 134,3**
Развитие здравоохранения	27 556,7	27 949,9	26 876,1	25 028,8	24 509,9	25 720,4
Развитие системы образования	23 305,4	27 025,1	29 505,9	34 094,5	34 229,0	28 671,6
Социальная поддержка граждан	16 732,3	19 494,2	19 708,5	19 325,9	16 832,3	16 462,3
Доступная среда	163,6	124,0	124,4	89,8	83,4	85,0
Обеспечение качественными услугами ЖКХ	1 921,9	1 099,3	1 795,0	1 683,7	1 287,7	1 131,9
Управление земельно-имущественным комплексом	174,9	383,6	330,2	242,4	248,6	395,2
Содействие занятости населения	4 016,6	1 744,1	1 706,3	2 473,8	2 068,0	1 602,0
Обеспечение общественного порядка, противодействие преступности	254,7	386,8	450,0	572,2	659,9	678,1
Защита от ЧС, обеспечение пожарной безопасности и безопасности людей на водных объектах	420,0	554,0	793,6	911,2	654,9	654,8
Развитие культуры	1 491,5	1 923,7	2 523,1	3 303,0	2 240,4	1 445,3
Охрана окружающей среды	201,9	216,5	400,4	478,6	412,5	412,5
Воспроизводство и использование природных ресурсов	493,7	573,1	532,3	543,8	511,0	522,2
Развитие физкультуры, спорта и туризма	1 161,1	1 162,4	2 392,9	2 731,1	2 123,2	1 503,3
Экономическое развитие	848,7	516,8	1 528,2	2 432,6	2 641,3	495,9
Цифровая экономика	456,8	492,8	890,1	1 338,3	486,0	481,6
Развитие транспортной системы	14 600,1	17 064,4	15 008,4	15 798,7	16 354,7	13 566,7
Развитие сельского хозяйства и регулирование рынков сельхозпродукции	3 830,8	4 587,8	4 282,9	4 327,6	4 347,5	4 150,5
Промышленность, энергосбереже-ние и повышение энергетической эффективности		189,4	365,2	587,4	181,3	335,5
Реализация региональной политики	1 419,7	1 493,5	1 762,5	1 972,4	1 824,8	1 813,1
Профилактика терроризма и экстремизма	67,0	86,8	279,9	514,0	212,3	152,3

(продолжение таблицы)

Наименование программы	2020	2021	2022	2023	2024	2025
Управление государственными финансами и государственным долгом	11 288,4	11 385,9	16 089,5	18 591,8	13 979,5	15 319,2
Стимулирование развития жилищного строительства	983,6	1 556,4	3 789,9	4 871,2	4 617,0	2 213,6
Патриотическое воспитание и допризывная подготовка	52,7	29,0	95,9	133,0	118,8	56,8
Формирование комфортной городской среды	874,3	1 014,5	2 380,6	1 360,2	628,9	15,1
Комплексное развитие сельских территорий	953,1	489,3	120,0	651,8	84,9	249,4
Непрограммные мероприятия	**789,6**	**747,3**	**425,0**	**857,8**	**981,8**	**491,2**
Условно утвержденные расходы					3 000,0	6 000,0
Итого расходы	**114 059,1**	**122 290,6**	**134 156,8**	**144 915,6**	**135 319,6**	**124 625,5**

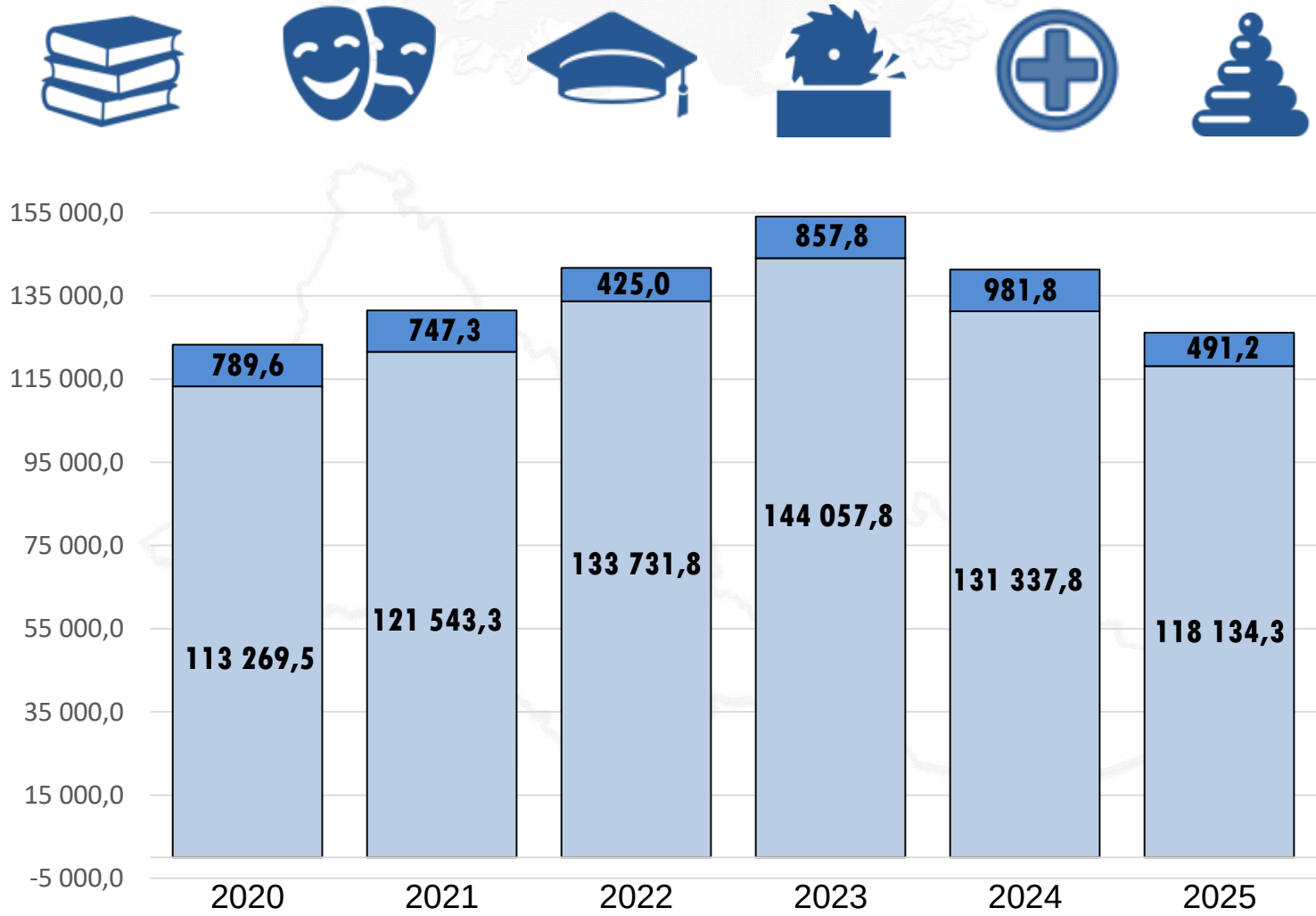

Ведомственная структура расходов бюджета

(млн рублей)

Наименование ведомства	2020	2021	2022	2023	2024	2025
Итого расходы, в том числе:	**114 059,1**	**122 290,6**	**134 156,8**	**144 915,6**	**135 319,6**	**124 625,5**
Аппарат Губернатора и Правительства	904,5	862,1	1 066,1	1 137,2	1 013,5	1 016,4
Законодательное Собрание	192,6	221,0	217,2	246,2	253,3	253,8
Счетная палата	51,9	58,2	60,9	70,5	70,9	70,9
Избирательная комиссия	261,6	221,3	52,7	70,2	564,4	73,3
Министерство финансов	10 698,5	10 593,4	15 889,8	18 529,0	13 914,3	15 254,1
Министерство экономического развития*	779,5	515,0	1 165,9	1 907,1	2 611,5	466,0
Министерство природных ресурсов	827,8	997,9	1 279,0	1 283,2	1 199,9	1 366,6
Комитет по делам архивов	110,7	184,4	150,4	252,1	121,3	121,3
Комитет по вопросам ЗАГС	160,8	109,0	105,4	104,8	110,4	114,3
Комитет по обеспечению деятельности мировых судей	445,3	447,6	478,1	580,3	602,5	583,9
Комитет по профилактике коррупции	8,5	10,8	10,2	10,7	11,0	11,0
Инспекция охраны объектов культурного наследия	18,8	54,6	45,5	40,4	46,3	46,7
Министерство региональной и информационной политики*	204,3	348,8	392,3	842,9	257,1	223,6
Министерство промышленности и энергетики*	66,1	191,1	740,3	962,3	181,3	335,5

(продолжение таблицы)

Наименование ведомства	2020	2021	2022	2023	2024	2025
Министерство труда и занятости	4 020,0	1 748,7	1 706,3	2 473,8	2 068,0	1 602,0
Министерство архитектуры*	173,8	130,5	133,6	351,4	154,9	154,9
Комитет внутреннего финансового контроля*	60,7	59,7	61,3	62,8	65,1	65,1
Министерство культуры*	1 798,4	2 130,1	2 916,7	3 505,6	2 609,8	1 727,6
Департамент пожарной безопасности	420,8	557,1	793,6	909,3	654,8	654,9
Инспекция госстройнадзора	31,5	35,2	34,7	39,5	40,4	40,4
Министерство физкультуры и спорта*	1 141,8	1 246,4	1 668,6	1 845,4	1 614,4	1 527,7
Министерство социального развития	16 782,7	19 540,4	19 758,7	19 356,5	16 863,8	16 492,2
Министерство сельского хозяйства*	3 931,1	4 634,2	4 312,3	4 416,8	4 420,3	4 163,0
Департамент по ценам и тарифам	480,8	117,6	128,9	113,4	41,7	41,7
Министерство строительства, ЖКХ, дорожного хозяйства и транспорта*	22 376,2	25 409,8	26 823,9	28 950,8	28 548,6	17 459,9
Госжилинспекция	61,8	67,5	68,6	80,1	83,6	83,6
Министерство образования	21 327,1	23 483,5	27 361,4	29 729,9	28 500,9	27 763,6
Министерство здравоохранения	25 869,4	27 514,5	25 525,5	25 400,1	24 791,9	26 005,5
Департамент молодежной политики	444,8	428,6	511,1	508,6	460,3	467,0

(продолжение таблицы)

Наименование ведомства	2020	2021	2022	2023	2024	2025
Министерство цифрового развития и связи*	376,6	348,5	656,7	1 092,8	401,3	396,9
Уполномоченный по защите прав предпринимателей	6,4	6,4	7,0	8,6	8,9	8,9
Уполномоченный по правам ребенка			7,0	13,2	12,7	12,7
Уполномоченный по правам человека	15,5	16,7	27,1	20,1	20,5	20,5
Условно утвержденные расходы					3 000,0	6 000,0

*Указом Губернатора Оренбургской области от 5 ноября 2019 года № 495-ук изменена структура органов исполнительной власти

460000, г. Оренбург, ул. Советская, 54
тел. (3532) 78-60-13, minfin@mail.orb.ru

Режим работы:
понедельник-четверг с 9:00 до 18:00,
пятница с 9:00 до 17:00.

Общественный совет
при министерстве финансов
Оренбургской области:

тел. (3532) 78-62-53
ВКонтакте: club92007899